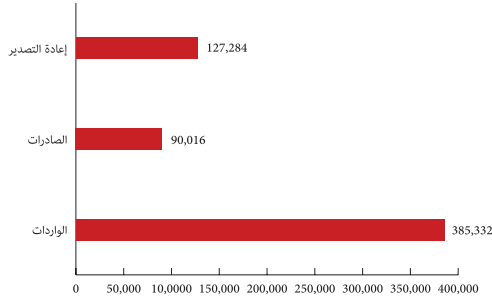


التجارة الخارجية غير النفطية

حتى الربع الثالث 2015 - إمارة دبي

التجارة الخارجية المباشرة

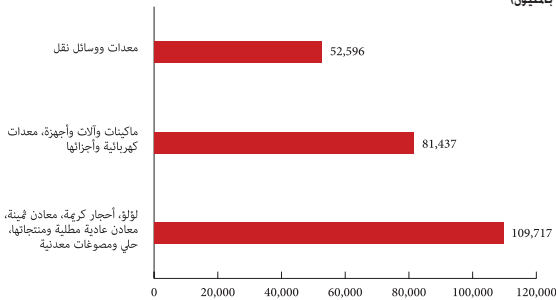


بلغت قيمة الواردات 385,332 مليون درهم حتى الربع الثالث 2015، حيث شكلت 63.9% من التجارة الخارجية المباشرة.

بلغت قيمة الصادرات 90,016 مليون درهم حتى الربع الثالث 2015، حيث شكلت 14.9% من التجارة الخارجية المباشرة.

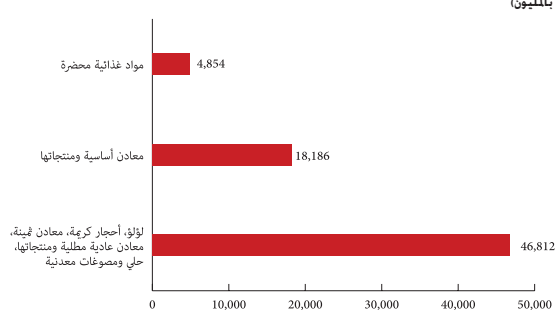
بلغت قيمة إعادة التصدير 127,284 مليون درهم حتى الربع الثالث 2015، حيث شكلت 21.1% من التجارة الخارجية المباشرة.

▲ أعلى قيم للواردات السلعية في التجارة الخارجية المباشرة (القيمة بالمليون)



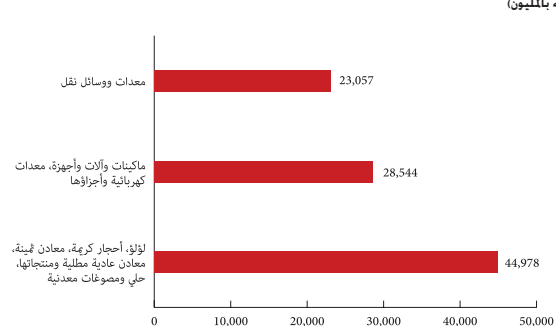
جاءت أعلى القيم لواردات التجارة الخارجية المباشرة حتى الربع الثالث 2015 في قيمة لؤلؤ، أحجار كريمة، معادن ثمينة، معادن عادية مطلية ومنتجاتها، حلي ومصوغات معدنية حيث بلغت 109,717 مليون درهم بنسبة مساهمة 28.5% تليها ماكينات وآلات وأجهزة، معدات كهربائية وأجزائها بقيمة بلغت 81,437 مليون درهم بنسبة مساهمة 21.1%. ثم معدات ووسائل نقل بقيمة بلغت 52,596 مليون درهم بنسبة مساهمة 13.6%.

▲ أعلى قيم للصادرات السلعية في التجارة الخارجية المباشرة (القيمة بالمليون)

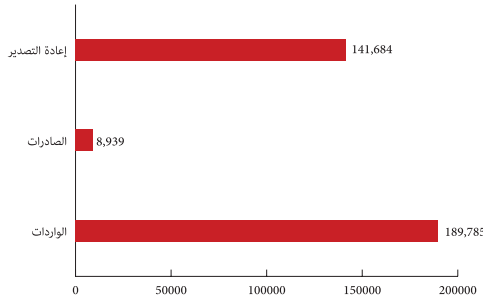


جاءت أعلى القيم لصادرات التجارة الخارجية المباشرة حتى الربع الثالث 2015 في قيمة لؤلؤ، أحجار كريمة، معادن ثمينة، معادن عادية مطلية ومنتجاتها، حلي ومصوغات معدنية حيث بلغت 46,812 مليون درهم بنسبة مساهمة 52.0%. تليها معادن أساسية ومنتجاتها بقيمة بلغت 18,186 مليون درهم بنسبة مساهمة 20.2%. ثم مواد غذائية محضرة بقيمة بلغت 4,854 مليون درهم بنسبة مساهمة 5.4%.

▲ أعلى قيم للسلع المعاد تصديرها في التجارة الخارجية المباشرة (القيمة بالمليون)



جاءت أعلى القيم للسلع المعاد تصديرها في التجارة الخارجية المباشرة حتى الربع الثالث 2015 في قيمة لؤلؤ، أحجار كريمة، معادن ثمينة، معادن عادية مطلية ومنتجاتها، حلي ومصوغات معدنية حيث بلغت 44,978 مليون درهم بنسبة مساهمة 35.3%. تليها ماكينات وآلات وأجهزة، معدات كهربائية وأجزائها بقيمة بلغت 28,544 مليون درهم بنسبة مساهمة 22.4%. ثم معدات ووسائل نقل بقيمة بلغت 23,057 مليون درهم بنسبة مساهمة 18.1%.

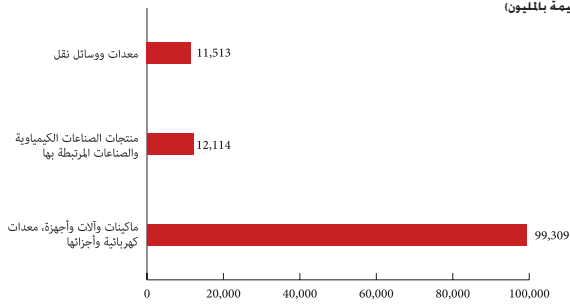


تجارة المناطق الحرة

بلغت قيمة الواردات 189,785 مليون درهم حتى الربع الثالث 2015، حيث شكلت 55.8% من تجارة المناطق الحرة. بلغت قيمة الصادرات 8,939 مليون درهم حتى الربع الثالث 2015، حيث شكلت 2.6% من تجارة المناطق الحرة. بلغت قيمة إعادة التصدير 141,684 مليون درهم حتى الربع الثالث 2015، حيث شكلت 41.6% من تجارة المناطق الحرة.

أعلى قيم للواردات السلعية في تجارة المناطق الحرة

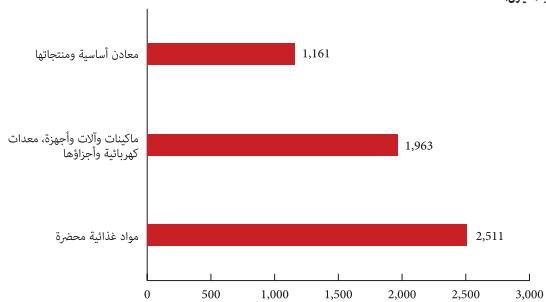
(القيمة بالمليون)



جاءت أعلى القيم لواردات تجارة المناطق الحرة حتى الربع الثالث 2015 في ماكينات وآلات وأجهزة، معدات كهربائية وأجزائها بقيمة بلغت 99,309 مليون درهم بنسبة مساهمة 52.3%. ثم منتجات الصناعات الكيماوية والصناعات المرتبطة بها حيث بلغت 12,114 مليون درهم بنسبة مساهمة 6.4%. تليها معدات ووسائل نقل بقيمة 11,513 مليون درهم بنسبة مساهمة 6.1%.

أعلى قيم للصادرات السلعية في تجارة المناطق الحرة

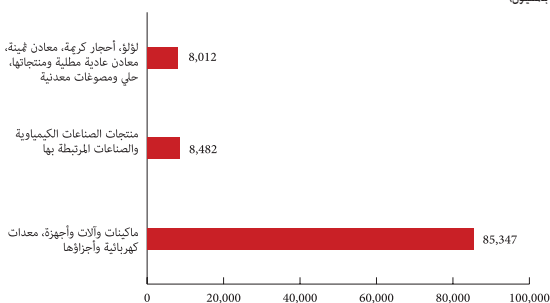
(القيمة بالمليون)



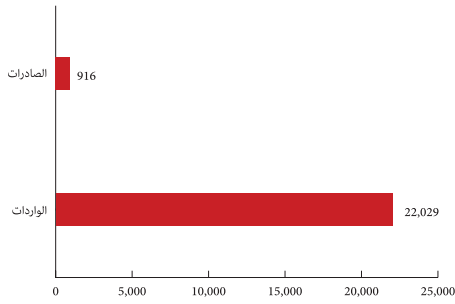
جاءت أعلى القيم للسلع الصادرة في تجارة المناطق الحرة حتى الربع الثالث 2015 في مواد غذائية محضرة بقيمة بلغت 2,511 مليون درهم بنسبة مساهمة 28.1%. ثم ماكينات وآلات وأجهزة، معدات كهربائية وأجزائها حيث بلغت 1,963 مليون درهم بنسبة مساهمة 22.0%. تليها معادن أساسية ومنتجاتها بقيمة بلغت 1,161 مليون درهم بنسبة مساهمة 13.0%.

أعلى قيم للسلع المعاد تصديرها في تجارة المناطق الحرة

(القيمة بالمليون)



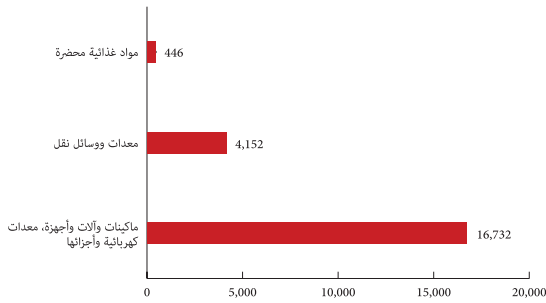
جاءت أعلى القيم للسلع المعاد تصديرها في تجارة المناطق الحرة حتى الربع الثالث 2015 في ماكينات وآلات وأجهزة، معدات كهربائية وأجزائها بقيمة بلغت 85,347 مليون درهم بنسبة مساهمة 60.2%. ثم منتجات الصناعات الكيماوية والصناعات المرتبطة بها حيث بلغت 8,482 مليون درهم بنسبة مساهمة 6.0%. تليها لؤلؤ، أحجار كريمة، معادن ثمينة، معادن عادية مطلية ومنتجاتها، حلي ومصوغات معدنية بقيمة بلغت 8,012 مليون درهم بنسبة مساهمة 5.7%.



تجارة المستودعات الجمركية

بلغت قيمة الواردات 22,029 مليون درهم حتى الربع الثالث 2015، حيث شكلت 96.0% من تجارة المستودعات الجمركية. بلغت قيمة الصادرات 916 مليون درهم حتى الربع الثالث 2015، حيث شكلت 4.0% من تجارة المستودعات الجمركية.

▲ أعلى قيم للواردات السلعية في تجارة المستودعات الجمركية (القيمة بالمليون)



جاءت أعلى القيم لواردات تجارة المستودعات الجمركية حتى الربع الثالث 2015 في ماكينات وآلات وأجهزة، معدات كهربائية وأجزائها بقيمة بلغت 16,732 مليون درهم بنسبة مساهمة 76.0%. ثم معدات ووسائل نقل بقيمة بلغت 4,152 مليون درهم بنسبة مساهمة 18.8%. تليها مواد غذائية محضرة بقيمة 446 مليون درهم بنسبة مساهمة 2.0%.

▲ أعلى قيم للصادرات السلعية في تجارة المستودعات الجمركية (القيمة بالمليون)



جاءت أعلى القيم للسلع الصادرة في تجارة المستودعات الجمركية حتى الربع الثالث 2015 في مواد غذائية محضرة بقيمة بلغت 456 مليون درهم بنسبة مساهمة 49.8%. ثم ماكينات وآلات وأجهزة، معدات كهربائية وأجزائها بقيمة بلغت 187 مليون درهم بنسبة مساهمة 20.5%. تليها مطاط ومنتجات مطاطية بقيمة 70 مليون درهم بنسبة مساهمة 7.6%.